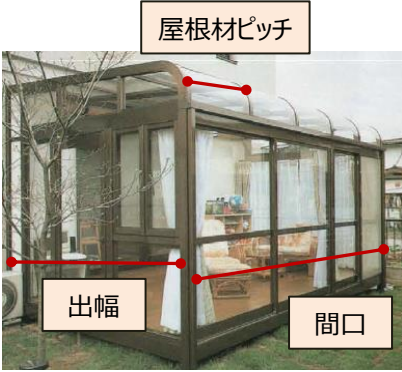
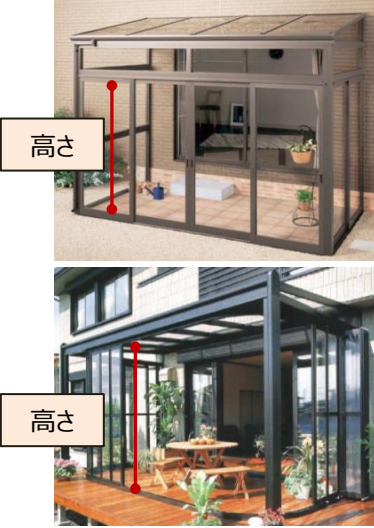



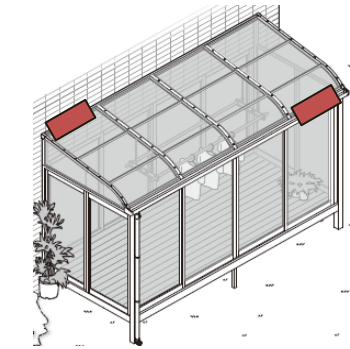


テラス囲い・ガーデンルーム 商品特定時の現場撮影・採寸のポイント

商品特定の際に重要な写真撮影や採寸のポイントです。これらのポイントを確認すると、商品が特定しやすくなります。

1 : 商品全体		2 : 開口部		3 : 床の納まり	
					
撮影	本体のデザイン・屋根形状がわかる全体像	撮影	開口部	撮影	床まわり
寸法	間口	mm	寸法	高さ	mm
	出幅	mm	開口部種類	テラスサッシ・折戸・高窓・FIX	床種類
	屋根材ピッチ	mm		その他()	
4 : 前枠(桁)キャップ		5 : 日除け		その他 : ラベル	
				<p>【ラベル貼付位置】</p> <ul style="list-style-type: none"> ・前枠(桁)の内面 ・垂木掛け 等 <p>に貼り付けされています。</p> 	
撮影	前枠(桁)キャップ形状	撮影	日除け本体全体および金具	撮影	ラベル貼付位置
寸法	/		寸法	幅寸法	mm
			寸法	/	