




機能門柱

商品特定時の現場撮影・採寸のポイント

商品特定の際に重要な写真撮影や採寸のポイントです。これらのポイントを確認すると、商品が特定しやすくなります。

1 : 商品全体		2 : 柱		3 : ポスト	
					
撮影 	本体のデザインがわかる ような全体像	撮影 	柱の形状(角型・丸型) などがわかる画像	撮影 	ポストの全体像 (表裏の画像)
寸法 	高さ _____ mm	寸法 	柱の角数 _____ × mm	寸法 	幅 _____ mm
	本体角数 _____ × mm (直径) Φ _____		柱の角数 (直径) Φ _____		奥行 _____ mm
4 : 照明、表札		5 : 門扉の吊込有無		その他 : ラベル	
				【ラベル貼付位置】 ・柱の裏側 ・センターブロックの裏側 等 に貼り付けされています。 	
撮影 	照明、表札の全体像	撮影 	門扉の吊込有無 (門扉の全体像)	撮影 	ラベル貼付位置
寸法 	/	門扉の 吊込有 無	あり	寸法 	/
			なし		
			※どちらかに○印チェック		